

Jeu de levage en élingue à 2 brins









Jeu de levage en élingues rondes légères et maniables avec crochets en acier robuste

Nom court de l'article	Anneau	Élément de crochet	WLL t Angle 0°- 45° [t]	WLL t Angle 45°- 60° [t]	Poids pour 1m [kg]	Poids par mètre [kg/m]	Couleur
2 leg Roundsling Assembly 1000 ESHC	MLF-86-10	ESHC-6-10	1.4	1	5.6	1.8	Violet
2 leg Roundsling Assembly 1000 ESLH	MLF-86-10	ESLH-6-10	1.4	1	6	1.8	Violet
2 leg Roundsling Assembly 2000 ESHC	MLF-108-10	ESHC-8-10	2.8	2	5.8	2	Vert
2 leg Roundsling Assembly 2000 ESLH	MLF-108-10	ESLH-8-10	2.8	2	6.6	1.6	Vert
2 leg Roundsling Assembly 3000 ESHC	MLF-1310-10	ESHC-10-10	4.2	3	7.5	2.2	Jaune
2 leg Roundsling Assembly 3000 ESLH	MLF-1310-10	ESLH-10-10	4.2	3	8.8	2.2	Jaune
2 leg Roundsling Assembly 4000 ESHC	MLF-1310-10	ESHC-10-10	5.6	4	8.1	2.9	Gris
2 leg Roundsling Assembly 4000 ESLH	MLF-1310-10	ESLH-10-10	5.6	4	8.7	2.4	Gris
2 leg Roundsling Assembly 5000 ESHC	MLF-1613-10	ESHC-13-10	7	5	12.3	3.6	Rouge
2 leg Roundsling Assembly 5000 ESLH	MLF-1613-10	ESLH-13-10	7	5	12.8	3.6	Rouge
2 leg Roundsling Assembly 6000 ESHC	MLF-1613-10	ESHC-13-10	8.4	6	11.9	4.1	Brun
2 leg Roundsling Assembly 6000 ESLH	MLF-1613-10	ESLH-13-10	8.4	6	12.9	4.2	Brun





NUMÉROS DE COMMANDE

Élément de crochet	1.4 t	2.8 t	4.2 t	5.6 t	7 t	8.4 t
 ESLH-6-10	2025011	-	-	-	-	-
 ESHC-6-10	2026191	-	-	-	-	-
 ESLH-8-10	-	2025012	-	-	-	-
 ESHC-8-10	-	2026192	-	-	-	-
 ESLH-10-10	-	-	2025013	2025014	-	-
 ESHC-10-10	-	-	2026193	2026194	-	-
 ESLH-13-10	-	-	-	-	2025015	2025016
 ESHC-13-10	-	-	-	-	2026195	2026196

- Normes EN 1492-2: 2000
- Plage de température -40°C / +100°C
- Contenu des unités d'emballage (UE) 1

