



Élingue chaîne EXOSET® -GR100 - 1 Brin

Avec anneau ovale et deux options de crochet, avec fermeture automatique (CSLH) ou avec languette de sécurité (CSHC).











Nom court de l'article	WLL [kg]	Diamètre de la chaîne	WLL [t]	Anneau	L min. [m]	Composant chaîne	Élément de crochet
1-Exoset CSHC 6	1400	6 mm	1.4	MLF-86-10	0.288	KLX-6-10	CSHC-6-10
1-Exoset CSLH 6	1400	6 mm	1.4	MLF-86-10	0.313	KLX-6-10	CSLH-6-10
1-Exoset CSHC 8	2500	8 mm	2.5	MLF-86-10	0.349	KLX-8-10	CSHC-8-10
1-Exoset CSLH 8	2500	8 mm	2.5	MLF-86-10	0.377	KLX-8-10	CSLH-8-10
1-Exoset CSHC 10	4000	10 mm	4	MLF-108-10	0.405	KLX-10-10	CSHC-10-10
1-Exoset CSLH 10	4000	10 mm	4	MLF-108-10	0.438	KLX-10-10	CSLH-10-10
1-Exoset CSHC 13	6700	13 mm	6.7	MLF-1310-10	0.513	KLX-13-10	CSHC-13-10
1-Exoset CSLH 13	6700	13 mm	6.7	MLF-1310-10	0.557	KLX-13-10	CSLH-13-10
1-Exoset CSHC 16	10000	16 mm	10	MLF-1613-10	0.594	KLX-16-10	CSHC-16-10
1-Exoset CSLH 16	10000	16 mm	10	MLF-1613-10	0.654	KLX-16-10	CSLH-16-10

Nom court de l'article	Poids pour 1m [kg]	Poids par mètre [kg/m]
1-Exoset CSHC 6	-	-
1-Exoset CSLH 6	1.9	0.9
1-Exoset CSHC 8	-	-
1-Exoset CSLH 8	2.3	1.6
1-Exoset CSHC 10	-	-
1-Exoset CSLH 10	4.6	2.5
1-Exoset CSHC 13	-	-
1-Exoset CSLH 13	8.2	4.3
1-Exoset CSHC 16	-	-
1-Exoset CSLH 16	13.3	6.5





NUMÉROS DE COMMANDE

WLL	Éléments de crochet	6 mm	8 mm	10 mm	13 mm	16 mm
1.4 t	 CSLH-6-10	2026081	-	-	-	-
1.4 t	 CSHC-6-10	2026076	-	-	-	-
2.5 t	 CSLH-8-10	-	2026082	-	-	-
2.5 t	 CSHC-8-10	-	2026077	-	-	-
4 t	 CSLH-10-10	-	-	2026083	-	-
4 t	 CSHC-10-10	-	-	2026078	-	-
6.7 t	 CSLH-13-10	-	-	-	2026084	-
6.7 t	 CSHC-13-10	-	-	-	2026079	-
10 t	 CSLH-16-10	-	-	-	-	2026085
10 t	 CSHC-16-10	-	-	-	-	2026080

■ Normes	EN 818-4
■ Classe	100
■ Matériel principal	Acier
■ Couleur	Bleu
■ Plage de température	-40° C to + 200° C
■ Contenu des unités d'emballage (UE)	1

